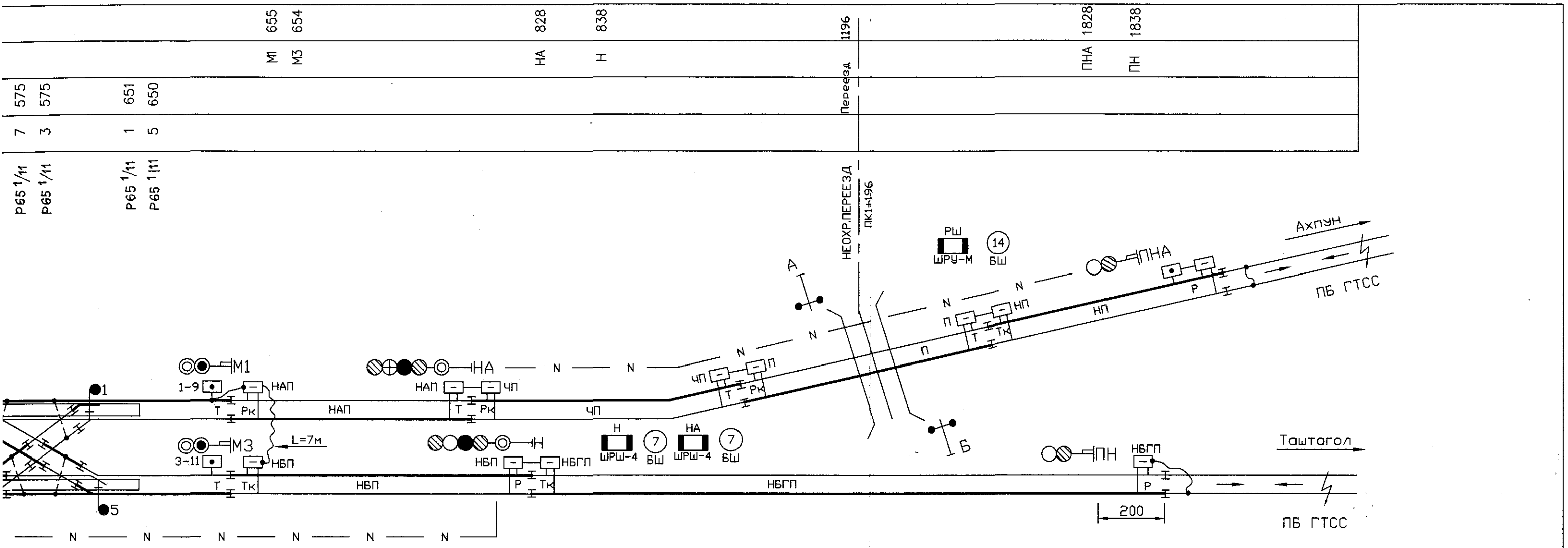

Пересоставлен в связи с обновлением с учетом изменений,
утвержденных Зам.Ш Зап.-Сиб.ж.д. от 16.12.03
на основании чертежа инв.№ 6-02

Экземпляр дистанции

						43-06
						Взамен чертежа инв.№ 6-02
Зам. Ш			17.XI.07			Станция Учулен Электрическая централизация
ШЛИС						
ШЛИ				30.10		
ШЧ	Артамонов					Двухниточный план станции
Пров.	Телятникова					
Разраб.	Будяк			10.07		

Стадия	Лист	Листов
Р	1	1

ШЧ-21 Зап.-Сиб. ж. д.

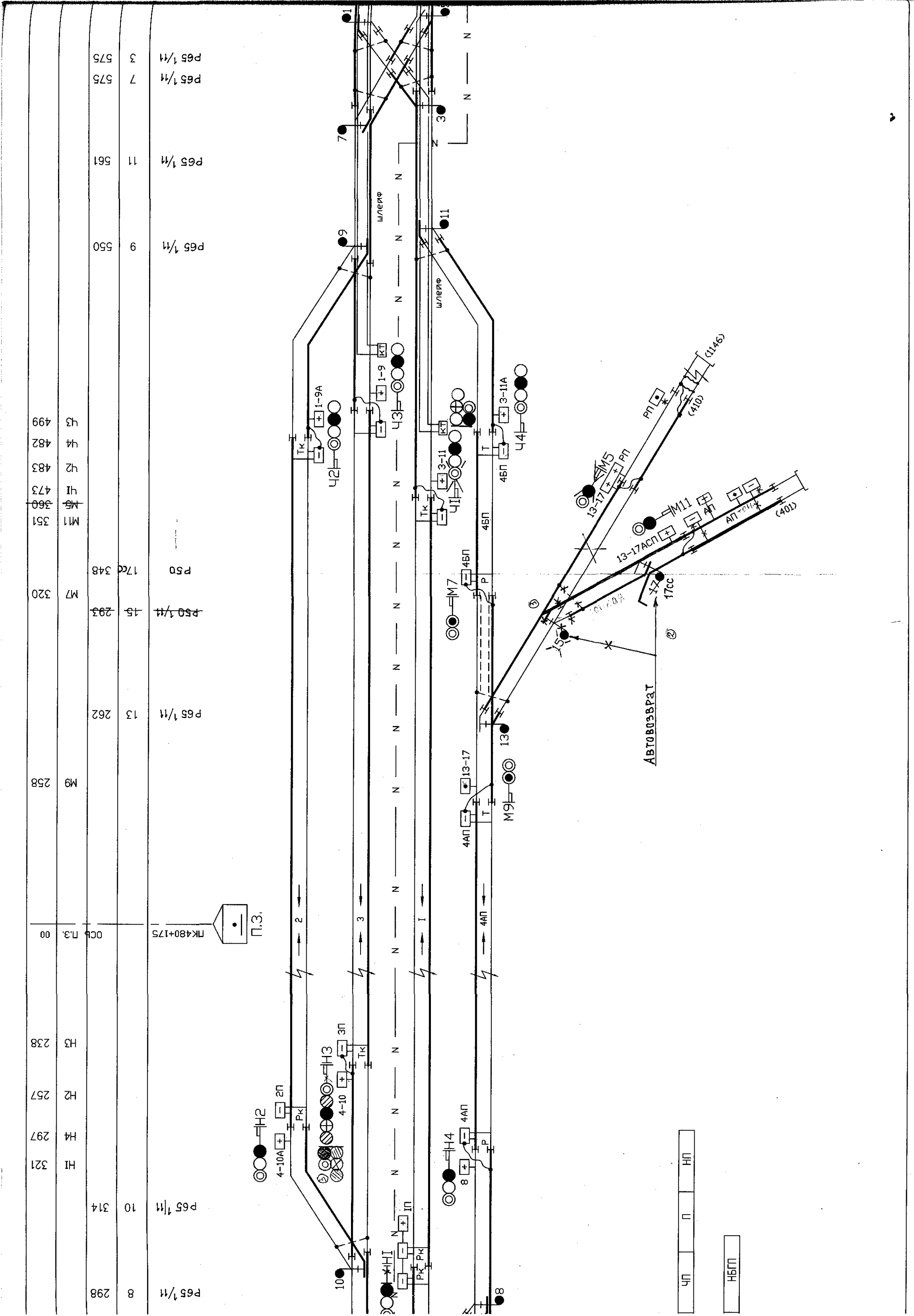
Р65 1/11 3 575
Р65 1/11 7 575
Р65 1/11 11 561
Р65 1/11 9 550
Р65 1/11 13 262
Р50 17сс 348
~~Р50 1/11 15 293~~
Р65 1/11 10 314
Р65 1/11 8 298
ПК480+175
П.3.
ОСЬ П.3. 00
М9 258
М7 320
М11 351
~~М5 360~~
Ч1 473
Ч2 483
Ч4 482
Ч3 499
Н1 321
Н4 297
Н2 257
Н3 238
Ш/ейф
Ш/ейф
Автовозврат
(1146)
(410)
(401)
НБГП
ЧП
П
НП

Расстояние от оси ПЗ, м	1737	737	411									321	297	257	238
Литер светофора	ПЧ	Ч	М2									Н1	Н4	Н2	Н3
Расстояние от оси ПЗ, м				407		328	373	298		314					
Номер стрелки				2		4	6	8		10					
				Р65 1/11		Р65 1/11	Р65 1/11	Р65 1/11		Р65 1/11					

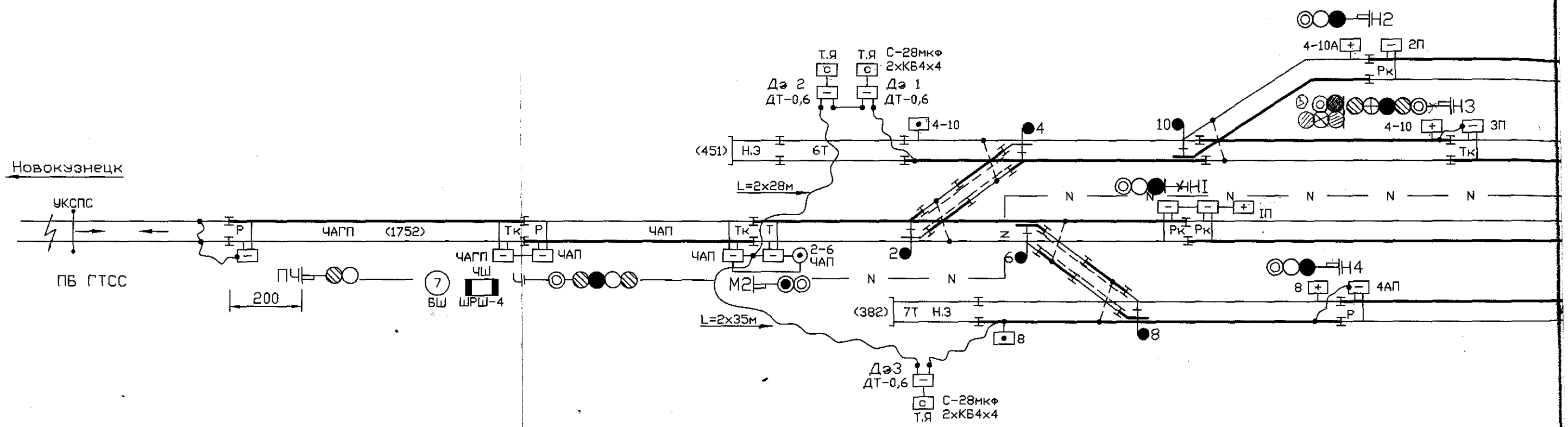

Схема канализации тягового тока

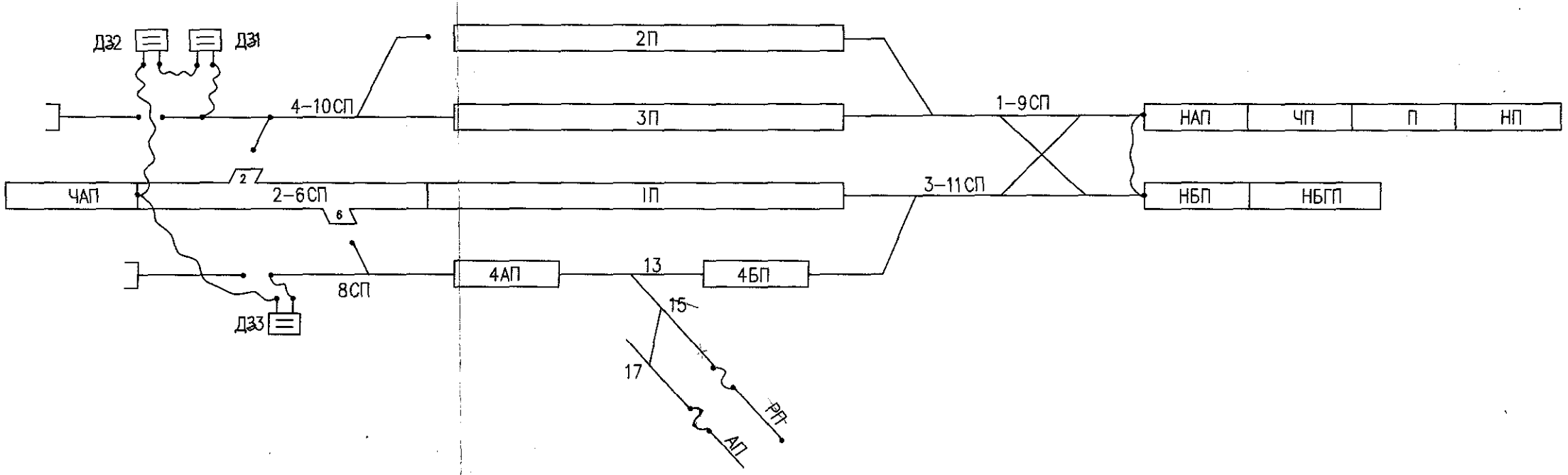

Согласовано:

Взам. инв. №

Подпись и дата

Инв. № подл.