


1 Складываем вдвое жилу.



2 Делаем кольцо (за него будем удерживать косоплёт).




3 Затем вызвонцем жилу и  
укладываем её в косу.




4 Фиксируем жилу.




5 Укладываем следующую вызвоненную жилу.



6 Далее следующую ... следующую....



1-й на 1-ю клемму 7-ми штырьки;  
2-й на 2-ю клемму 7-ми штырьки;  
3-й на 3-ю клемму 7-ми штырьки;  
и т.д.



Подготовил Шульга А. М.